

Gemeindeverwaltung

Einwohnerkontrolle

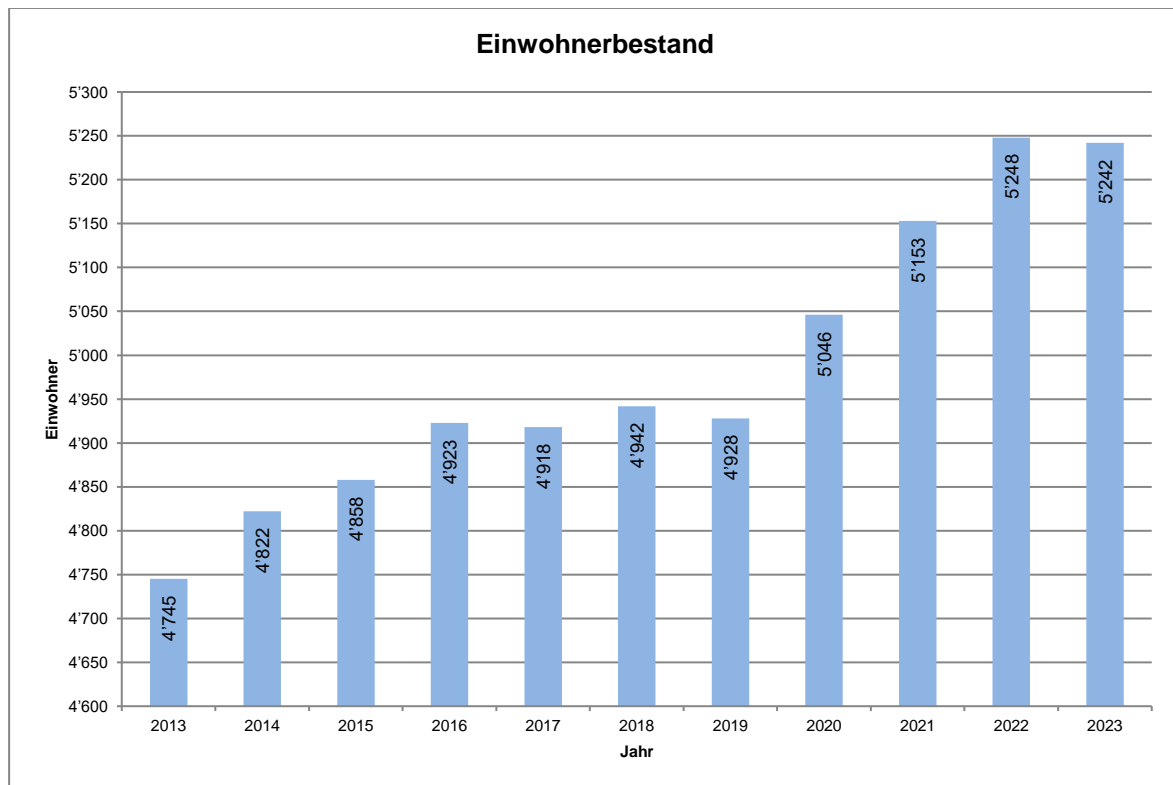
Geroldswil, 25. Januar 2024 / bc

Jahresbericht 2023

Das Statistische Amt des Kantons Zürich hat die Einwohnerzahlen per 31.12.2023 aufgearbeitet.

Die Publikation im Kantonalen Amtsblatt erfolgt voraussichtlich am Freitag, 1. März 2024. Die Publikation stützt sich auf § 14 Abs. 1 lit. a und b der Verordnung zum Finanzausgleichsgesetz vom 17. August 2011 in Verbindung mit § 22 Abs. 1 der Verordnung zum Kirchengesetz und zum Gesetz über die anerkannten jüdischen Gemeinden vom 8. Juli 2009.

Der Einwohnerbestand der Gemeinde Geroldswil per 31. Dezember 2023 beträgt 5'242. Dies entspricht einer Abnahme von 6 Personen gegenüber dem Vorjahr.



Ereignisse

Im Jahr 2023 wurden in unserem Einwohnerregister 53 Geburten und 45 Todesfälle registriert. Es wurden 317 Zuzüge ins Einwohnerregister eingetragen und 352 Wegzüge erfasst. Die im 2023 meisten Zuzüger waren vom Ausland (84), von 8000 Zürich (49) und von 8953 Dietikon (35).

55 Einwohner haben sich das Ja-Wort gegeben und 24 Ehen wurden geschieden. 13 Ausländer erhielten das schweizerische Bürgerrecht und 68 Einwohner und Einwohnerinnen feierten letztes Jahr ihre Volljährigkeit.

Im Jahr 2023 sind 95 elektronische Meldungen via eUmzug eingegangen.

Nebenniederlassung

Per 31. Dezember 2023 waren in Geroldswil 6 Personen als Wochenaufenthalter registriert. Gleichzeitig begründeten 54 Geroldswiler Einwohner in einer anderen Gemeinde eine Nebenniederlassung.

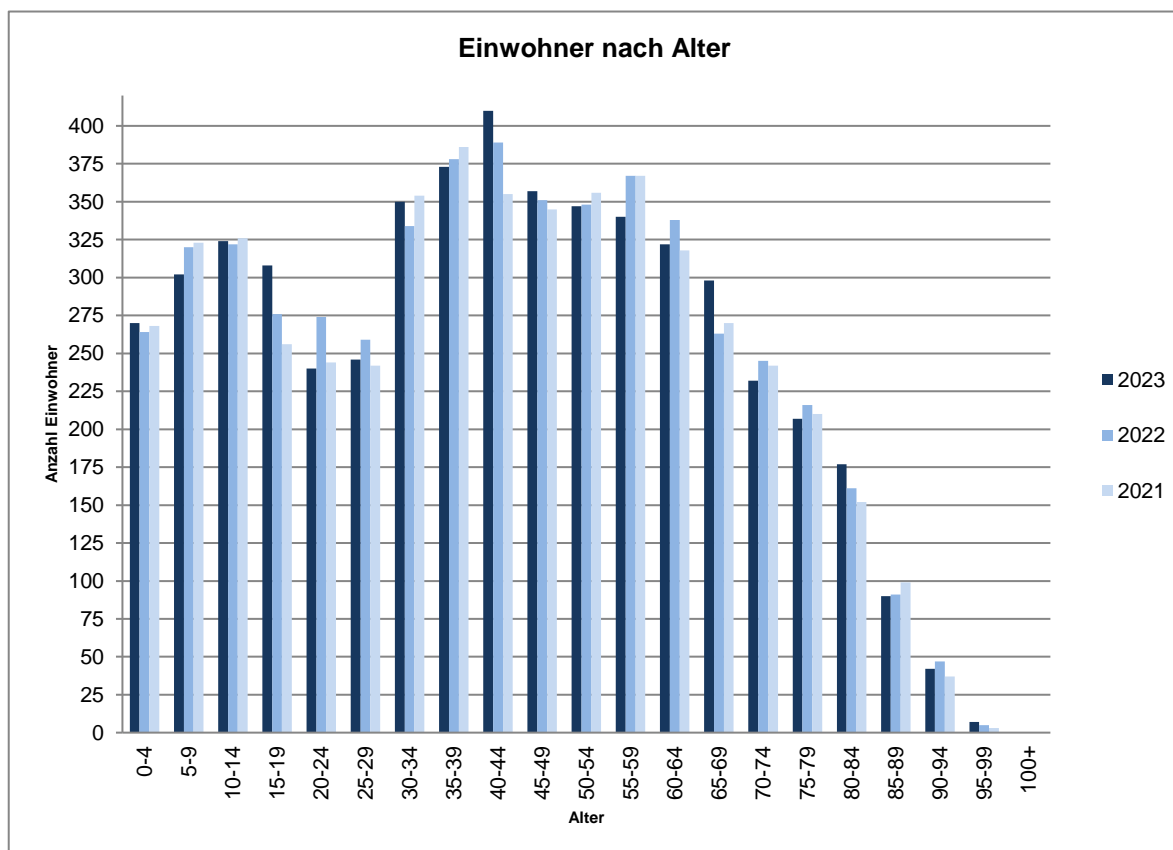
Konfession

	31.12.2023	31.12.2022
Evangelisch-reformiert	994	1'032
Römisch-katholisch	1'470	1'545
Christ-katholisch	10	9
Andere	2'768	2'662

Bei 106 Einwohnerinnen und Einwohner wurde eine Konfessionsänderung registriert.

Alter

In Geroldswil sind im Jahr 2023 die 40 bis 44-Jährigen am stärksten vertreten. Der älteste Einwohner feierte im Jahr 2023 seinen 99. Geburtstag.



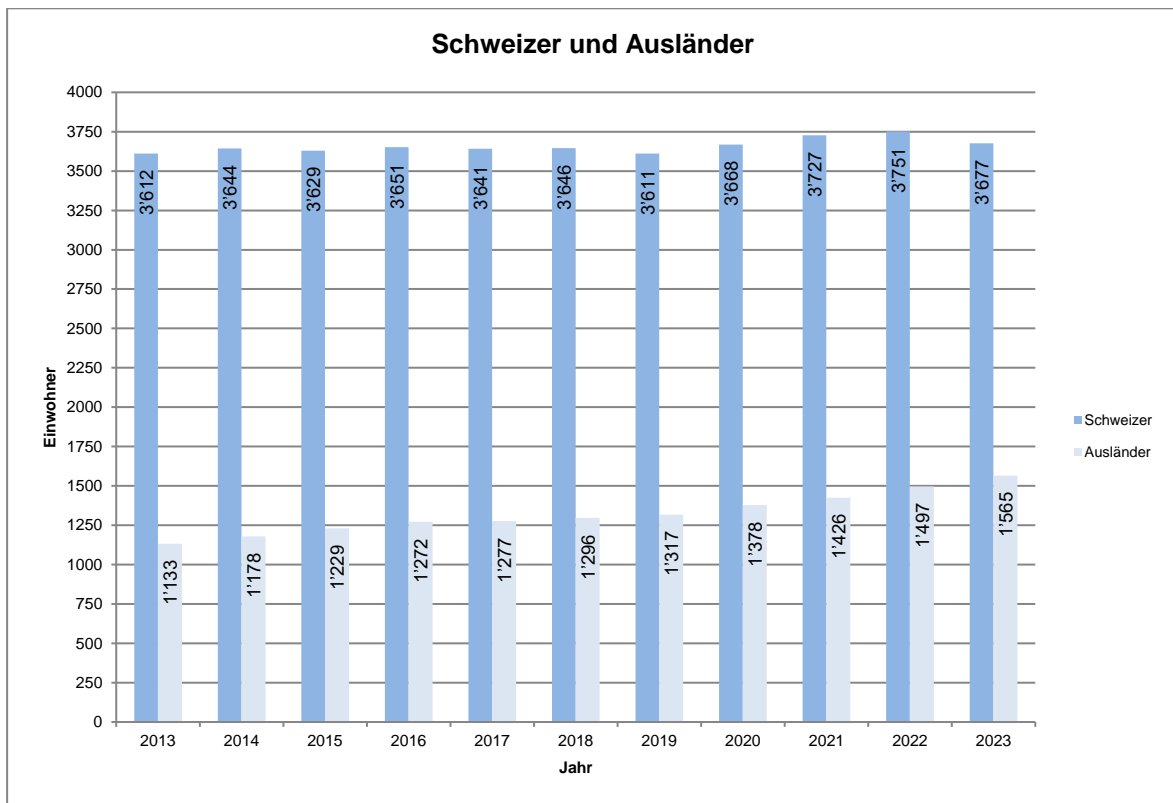
Schweizer und Ausländer

	Total	Männer	Frauen	Jugendliche (unter 20)
Total	5'242	2'591	2'651	1'204
Schweizerin/Schweizer	3'677	1'806	1'871	
Aufenthalterin/Aufenthalter	516	256	260	
Niedergelassene/Niedergelassener	1011	506	505	
Vorläufig Aufgenommene	15	14	1	
Schutzbedürftige	23	9	14	

Dies entspricht einem Ausländeranteil von 29.9%.

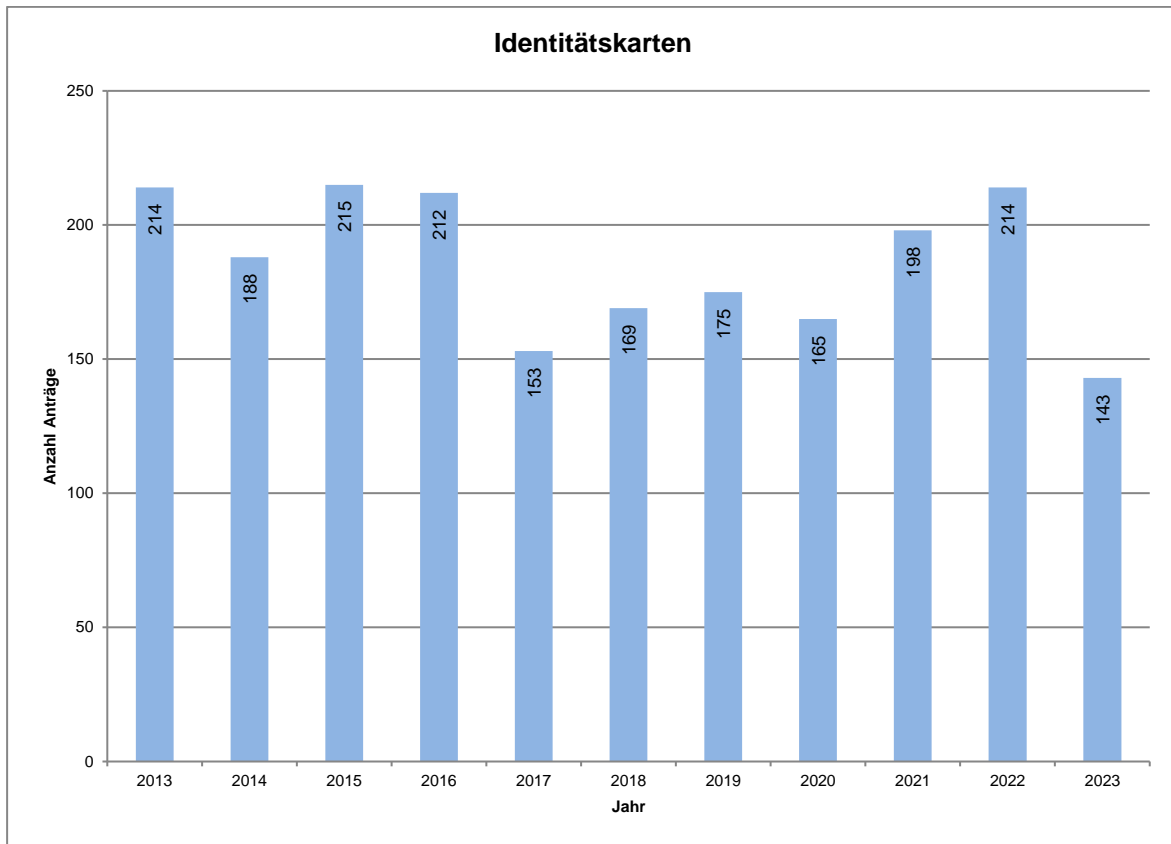
Die Anzahl der vorläufig aufgenommenen Ausländer hat sich gegenüber dem letzten Jahr um 1 verringert.

Anzahl Asylsuchende 33 Personen
 Anzahl Ukrainer (Schutzstatus S) 23 Personen



Identitätskarten

Im Jahr 2023 wurden 143 Anträge für Identitätskarten ausgestellt.



Ausländerrechtliche Aufgaben

Die Einwohnerkontrolle bearbeitete im Jahr 2023 über 773 Gesuche von Ausländerausweisen u.a. Verlängerungen, Erstaussstellungen, Online-Anmeldungen zur Erfassung von biometrischen Daten, Adressänderungen usw..

Sonstiges

Nebst der täglichen Post wurden 219 Wohnsitzbescheinigungen, 17 Handlungsfähigkeitszeugnisse, 28 Lebensbestätigungen und 18 Waffenerwerbsscheine ausgestellt sowie weit über 1'500 schriftliche und mündliche Adressauskünfte erteilt. Im Jahr 2023 wurden 977 Unterschriften für Initiativen und Referenden beglaubigt. Im Fundbüro wurden 28 Gegenstände abgegeben, davon fanden 18 Gegenstände ihren Besitzer wieder. In Geroldswil sind 317 Hunde registriert.

Für die Richtigkeit,

Céline Brunner

Sachbearbeiterin Einwohnerkontrolle