

Gemeindeverwaltung

Einwohnerkontrolle

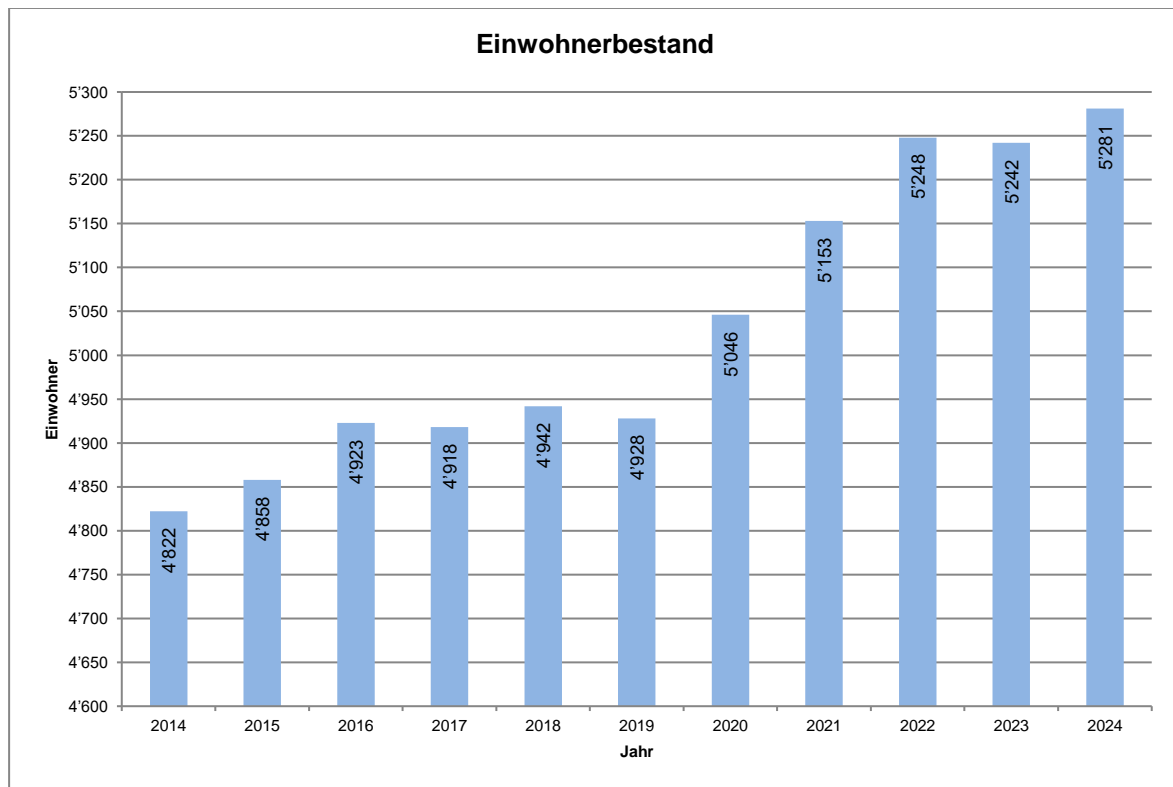
Geroldswil, 21. Mai 2025 / bc

Jahresbericht 2024

Das Statistische Amt des Kantons Zürich hat die Einwohnerzahlen per 31.12.2024 aufgearbeitet.

Die Publikation im Kantonalen Amtsblatt erfolgt voraussichtlich am Freitag, 28. Februar 2025. Die Publikation stützt sich auf § 14 Abs. 1 lit. a und b der Verordnung zum Finanzausgleichsgesetz vom 17. August 2011 in Verbindung mit § 22 Abs. 1 der Verordnung zum Kirchengesetz und zum Gesetz über die anerkannten jüdischen Gemeinden vom 8. Juli 2009.

Der Einwohnerbestand der Gemeinde Geroldswil per 31. Dezember 2024 beträgt 5'281. Dies entspricht einer Zunahme von 39 Personen gegenüber dem Vorjahr.



Ereignisse

Im Jahr 2024 wurden in unserem Einwohnerregister 45 Geburten und 39 Todesfälle registriert. Es wurden 375 Zuzüge ins Einwohnerregister eingetragen und 351 Wegzüge erfasst. Die im Jahr 2024 meisten Zuzüger waren vom Ausland (85), von 8953 Dietikon (49) und von 8000 Zürich (46).

48 Paare haben sich das Ja-Wort gegeben und 18 Ehen wurden geschieden. 29 Ausländer erhielten das schweizerische Bürgerrecht und 48 Einwohner und Einwohnerinnen feierten letztes Jahr ihre Volljährigkeit.

Im Jahr 2024 sind 127 elektronische Meldungen via eUmzug eingegangen.

Nebenniederlassung

Per 31. Dezember 2024 waren in Geroldswil 10 Personen als Wochenaufenthalter registriert. Gleichzeitig begründeten 53 Geroldswiler Einwohner in einer anderen Gemeinde eine Nebenniederlassung.

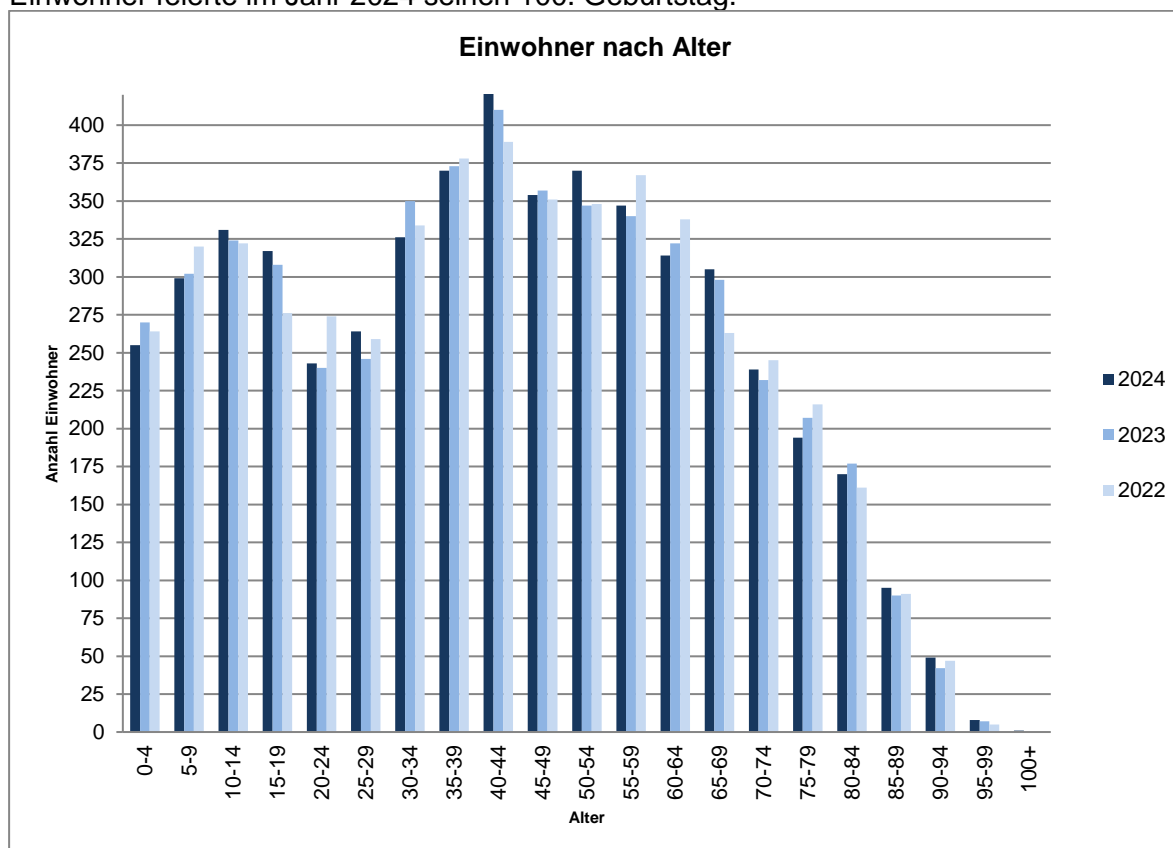
Konfession

| | 31.12.2024 | 31.12.2023 |
|------------------------|------------|------------|
| Evangelisch-reformiert | 962 | 994 |
| Römisch-katholisch | 1'426 | 1'470 |
| Christ-katholisch | 10 | 10 |
| Andere | 2'883 | 2'768 |

Bei 61 Einwohnerinnen und Einwohner wurde eine Konfessionsänderung registriert.

Alter

In Geroldswil sind im Jahr 2024 die 40 bis 44-Jährigen am stärksten vertreten. Der älteste Einwohner feierte im Jahr 2024 seinen 100. Geburtstag.

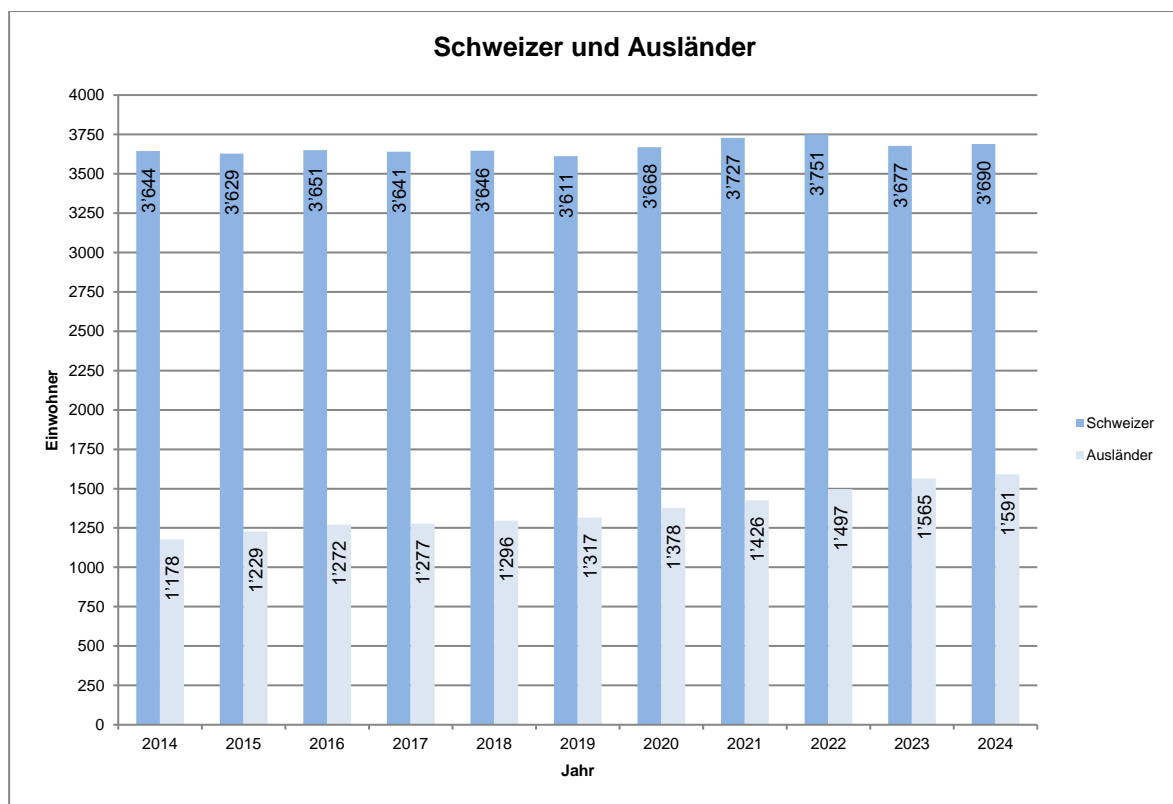


Schweizer und Ausländer

| | Total | Männer | Frauen | Jugendliche (unter 20) |
|----------------------------------|--------------|--------------|--------------|---------------------------|
| Total | 5'281 | 2'593 | 2'688 | 1'202 |
| Schweizerin/Schweizer | 3'690 | 1'808 | 1'882 | |
| Aufenthalterin/Aufenthalter | 530 | 255 | 275 | |
| Niedergelassene/Niedergelassener | 1026 | 511 | 515 | |
| Vorläufig Aufgenommene | 12 | 11 | 1 | |
| Schutzbedürftige (Ukrainer) | 22 | 8 | 14 | |

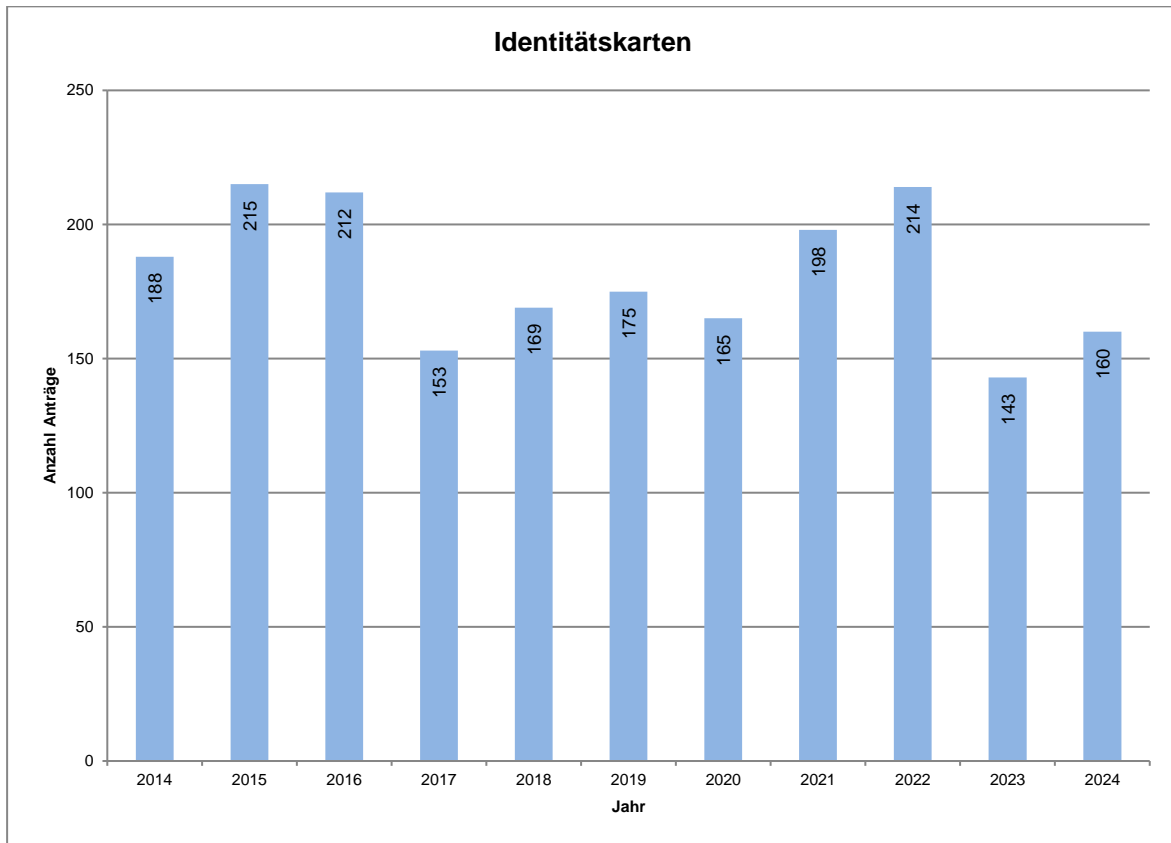
Dies entspricht einem Ausländeranteil von 30.1%.

Die Anzahl der vorläufig aufgenommenen Ausländer hat sich gegenüber dem letzten Jahr um 3 verringert.



Identitätskarten

Im Jahr 2024 wurden 160 Anträge für Identitätskarten ausgestellt.



Ausländerrechtliche Aufgaben

Die Einwohnerkontrolle bearbeitete im Jahr 2024 über 770 Gesuche von Ausländerausweisen u.a. Verlängerungen, Erstaussstellungen, Online-Anmeldungen zur Erfassung von biometrischen Daten, Adressänderungen usw.

Sonstiges

Nebst der täglichen Post wurden 207 Wohnsitzbescheinigungen, 19 Handlungsfähigkeitszeugnisse, 20 Lebensbestätigungen und 13 Waffenerwerbsscheine ausgestellt sowie weit über 1'326 schriftliche und mündliche Adressauskünfte erteilt. Im Jahr 2024 wurden 293 Unterschriften für Initiativen und Referenden beglaubigt. In Geroldswil sind 279 Hunde registriert.

Für die Richtigkeit,

Céline Brunner

Sachbearbeiterin Einwohnerkontrolle